



ТЕРРИТОРИАЛЬНЫЙ ОРГАН
ФЕДЕРАЛЬНОЙ СЛУЖБЫ
ГОСУДАРСТВЕННОЙ СТАТИСТИКИ
ПО ВОЛОГОДСКОЙ ОБЛАСТИ

Жилищное строительство в Вологодской области



январь-июль 2023 года



ТЕРРИТОРИАЛЬНЫЙ ОРГАН
ФЕДЕРАЛЬНОЙ СЛУЖБЫ
ГОСУДАРСТВЕННОЙ СТАТИСТИКИ
ПО ВОЛОГОДСКОЙ ОБЛАСТИ

Жилищное строительство в Вологодской области

Вологдастат

январь-июль 2023 года

- 01 Ввод в действие жилых домов в Вологодской области
- 02 Динамика ввода в действие жилых домов в Вологодской области
- 03 Ввод в действие жилых домов, построенных населением, в Вологодской области
- 04 Динамика ввода в действие жилых домов, построенных населением, в Вологодской области
- 05 Ввод в действие жилых домов по типам застройщиков в Вологодской области
- 06 Ввод в действие жилых домов в городской и сельской местности Вологодской области
- 07 Распределение жилых домов, построенных организациями-застройщиками, по этажности в Вологодской области





ТЕРРИТОРИАЛЬНЫЙ ОРГАН
ФЕДЕРАЛЬНОЙ СЛУЖБЫ
ГОСУДАРСТВЕННОЙ СТАТИСТИКИ
ПО ВОЛОГОДСКОЙ ОБЛАСТИ

Жилищное строительство в Вологодской области

Вологдастат

январь-июль 2023 года

- 08 Распределение жилых домов, построенных организациями-застройщиками, по материалам стен в Вологодской области
- 09 Распределение жилых домов, построенных индивидуальными застройщиками, по этажности в Вологодской области
- 10 Распределение жилых домов, построенных индивидуальными застройщиками, по материалам стен в Вологодской области
- 11 Доля субъектов в объёме ввода общей площади жилых помещений Северо-Западного федерального округа
- 12 Доля субъектов в объёме ввода общей площади жилых помещений, построенных населением, Северо-Западного федерального округа
- 13 Строительство жилых домов по регионам Северо-Западного федерального округа

* Ежемесячные данные оперативной статистики





ВВОД В ДЕЙСТВИЕ ЖИЛЫХ ДОМОВ В ВОЛОГОДСКОЙ ОБЛАСТИ

январь-июль 2023 года

2 412 единиц

Построено домов

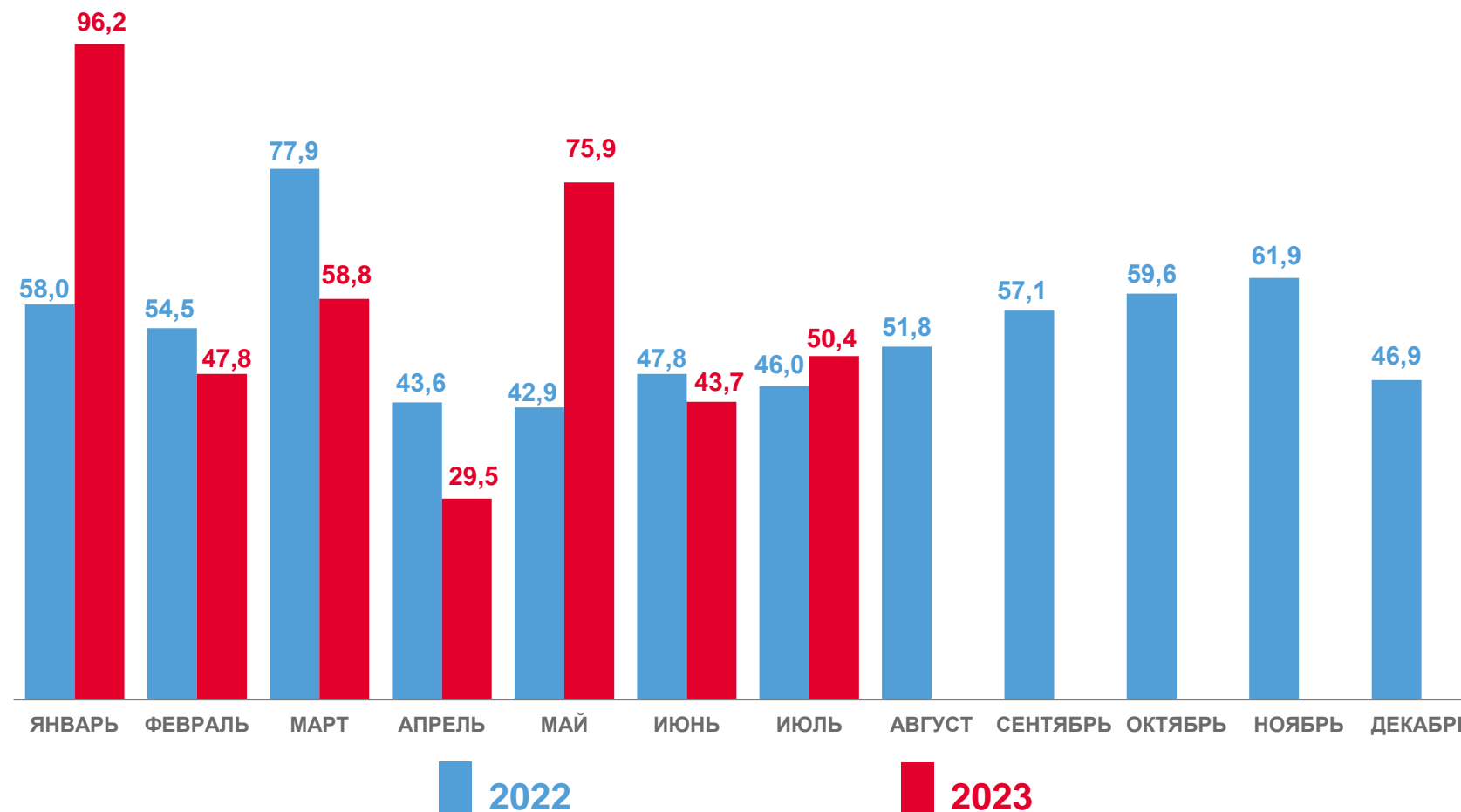
5 151 единица

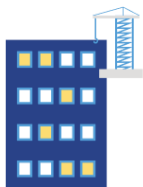
Построено квартир

78,1 м² общей площади жилых помещений

Средний размер квартиры

тысяч квадратных метров общей площади жилых помещений





ДИНАМИКА ВВОДА В ДЕЙСТВИЕ ЖИЛЫХ ДОМОВ В ВОЛОГОДСКОЙ ОБЛАСТИ

июль 2023 года

50,4

тыс. м² общей площади
жилых помещений

109,6%

июль 2023 года
к июлю 2022 года

январь-июль 2023 года

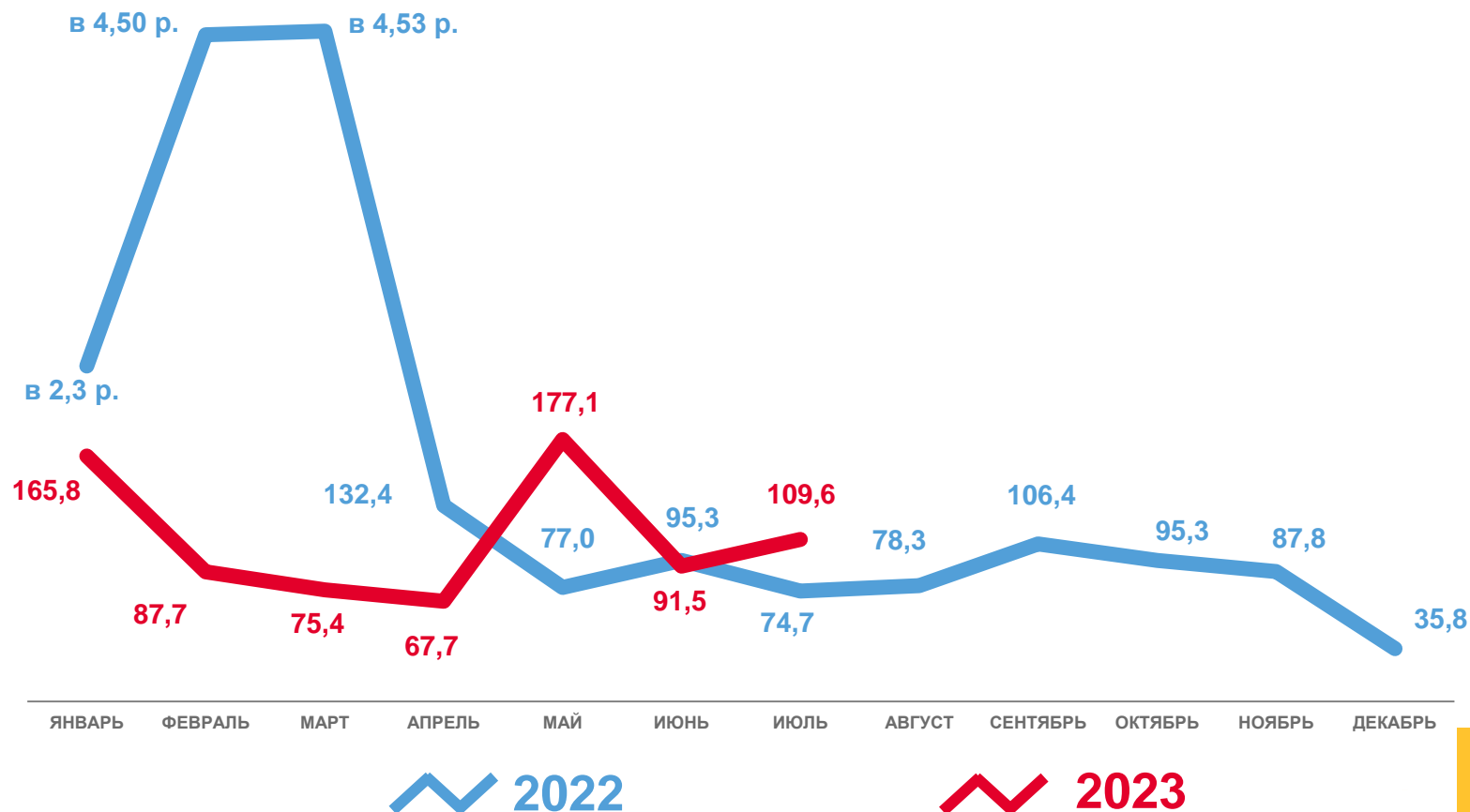
402,3

тыс. м² общей площади
жилых помещений

108,5%

январь-июль 2023 года
к январю-июлю 2022 года

в % к соответствующему месяцу предыдущего года





ВВОД В ДЕЙСТВИЕ ЖИЛЫХ ДОМОВ, ПОСТРОЕННЫХ НАСЕЛЕНИЕМ¹, В ВОЛОГОДСКОЙ ОБЛАСТИ

январь-июль 2023 года

тысяч квадратных метров общей площади жилых домов

2 389 единиц

Построено индивидуальных домов

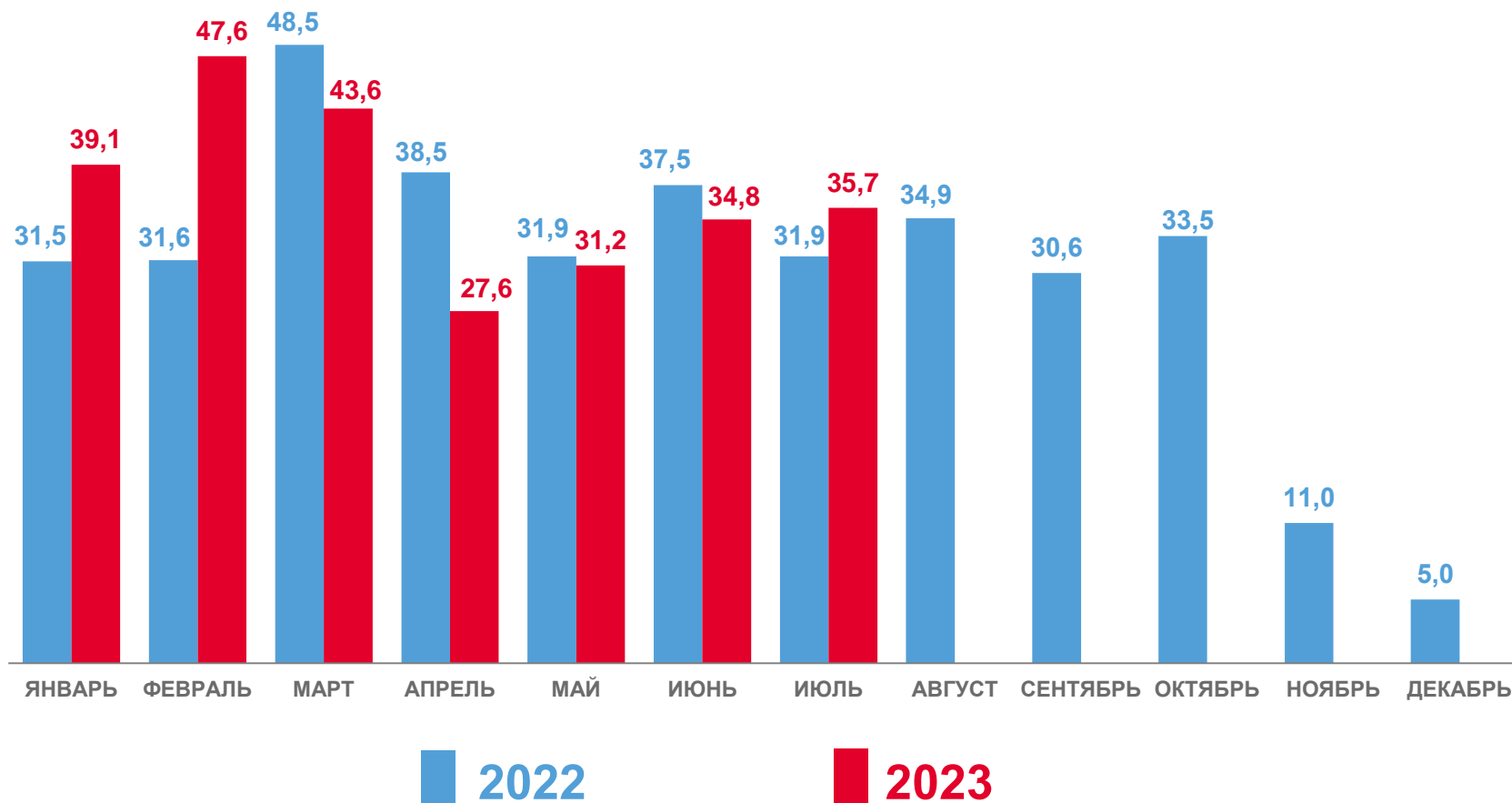
из них

308 единиц

построено на земельных участках, предназначенных для ведения садоводства

108,6 м² общей площади жилых помещений

Средний размер индивидуального дома



¹ По данным Управления Росреестра по Вологодской области.



ДИНАМИКА ВВОДА В ДЕЙСТВИЕ ЖИЛЫХ ДОМОВ, ПОСТРОЕННЫХ НАСЕЛЕНИЕМ, В ВОЛОГДСКОЙ ОБЛАСТИ

июль 2023 года

35,7

тыс. м² общей площади
жилых помещений

111,7%

июль 2023 года
к июлю 2022 года

январь-июль 2023 года

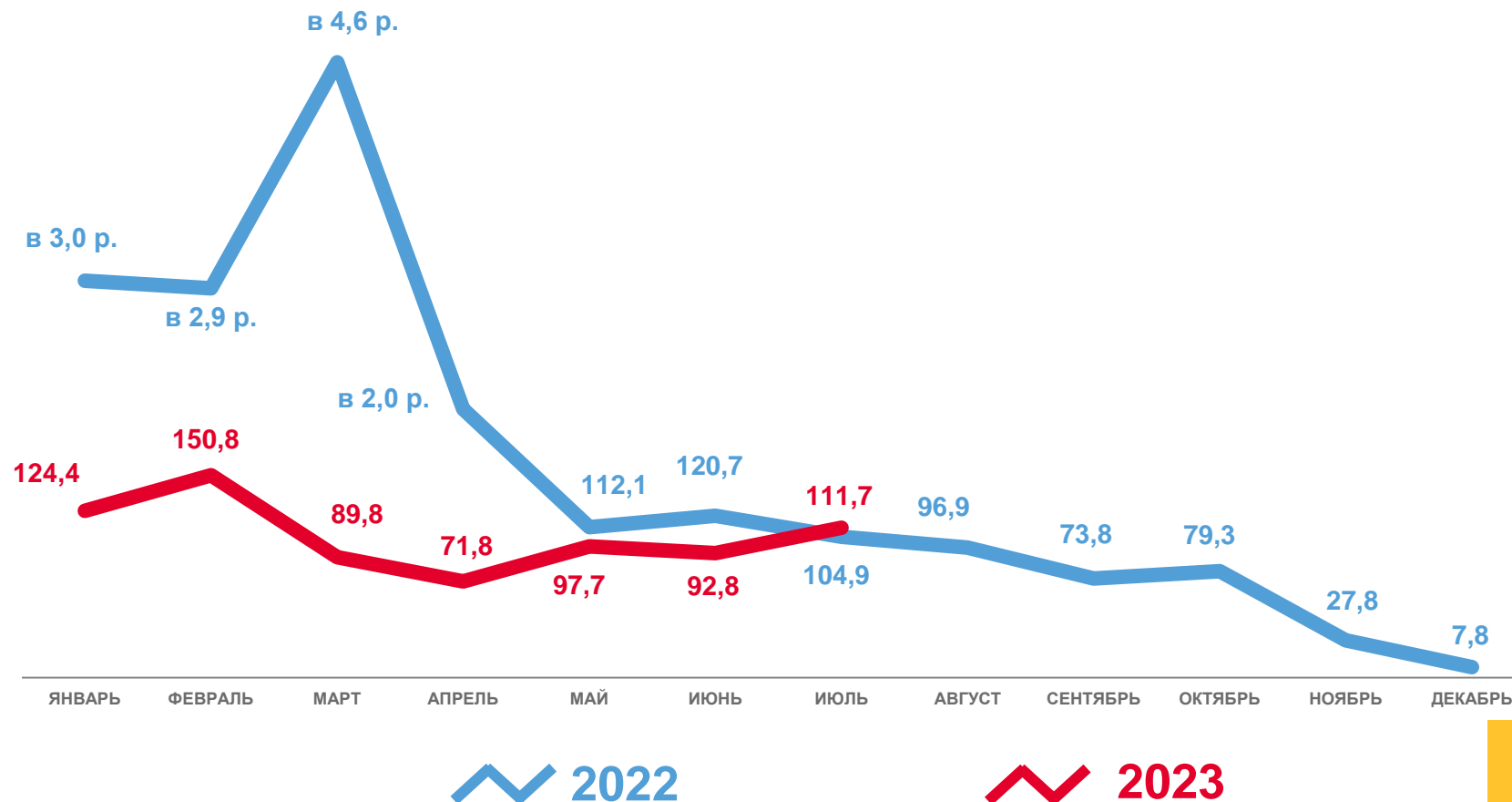
259,5

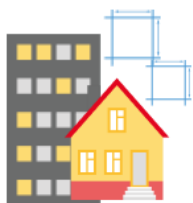
тыс. м² общей площади
жилых помещений

103,3%

январь-июль 2023 года
к январю-июлю 2022 года

в % к соответствующему месяцу предыдущего года



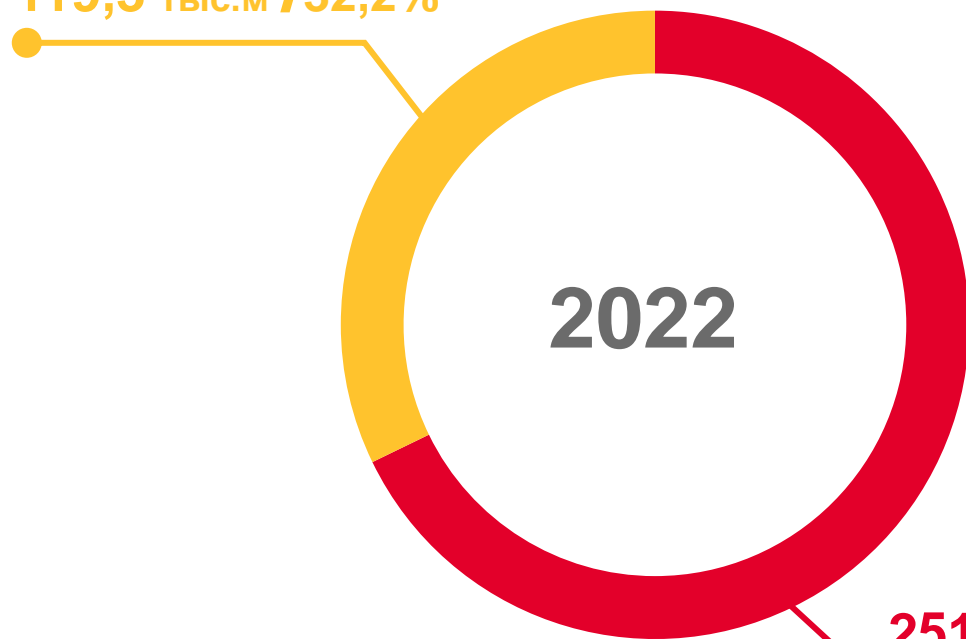


ВВОД В ДЕЙСТВИЕ ЖИЛЫХ ДОМОВ ПО ТИПАМ ЗАСТРОЙЩИКОВ В ВОЛОГОДСКОЙ ОБЛАСТИ

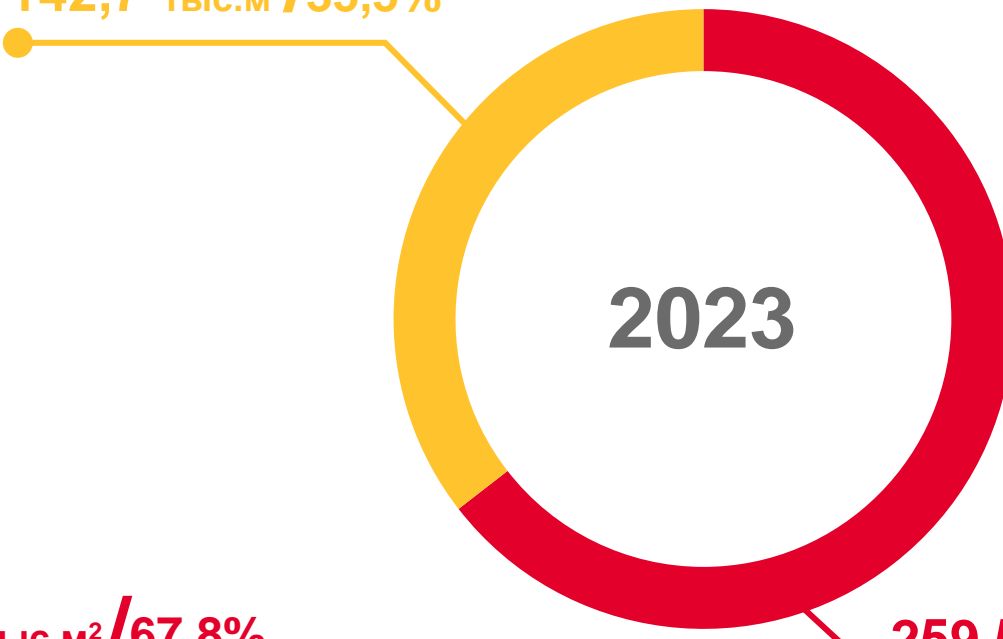
тысяч квадратных метров общей площади жилых помещений / процентов к итогу

январь-июль

119,3 тыс.м²/32,2%



142,7 тыс.м²/35,5%



● Индивидуальными застройщиками

● Организациями-застройщиками



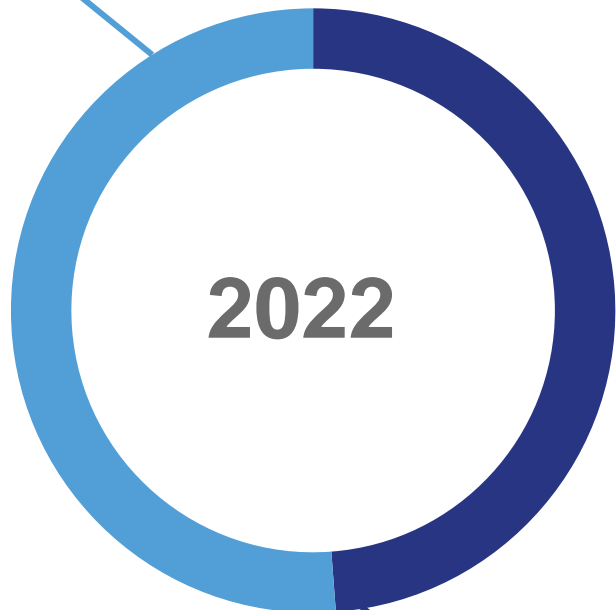


ВВОД В ДЕЙСТВИЕ ЖИЛЫХ ДОМОВ В ГОРОДСКОЙ И СЕЛЬСКОЙ МЕСТНОСТИ ВОЛОГОДСКОЙ ОБЛАСТИ

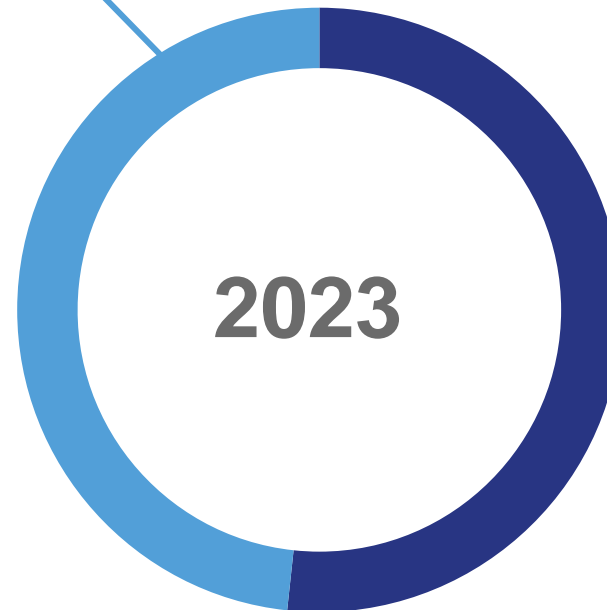
тысяч квадратных метров общей площади жилых помещений / процентов к итогу

январь-июль

189,9 тыс.м² / 51,2%



194,3 тыс.м² / 48,3%



- Городская местность
- Сельская местность

180,7 тыс.м² / 48,8%

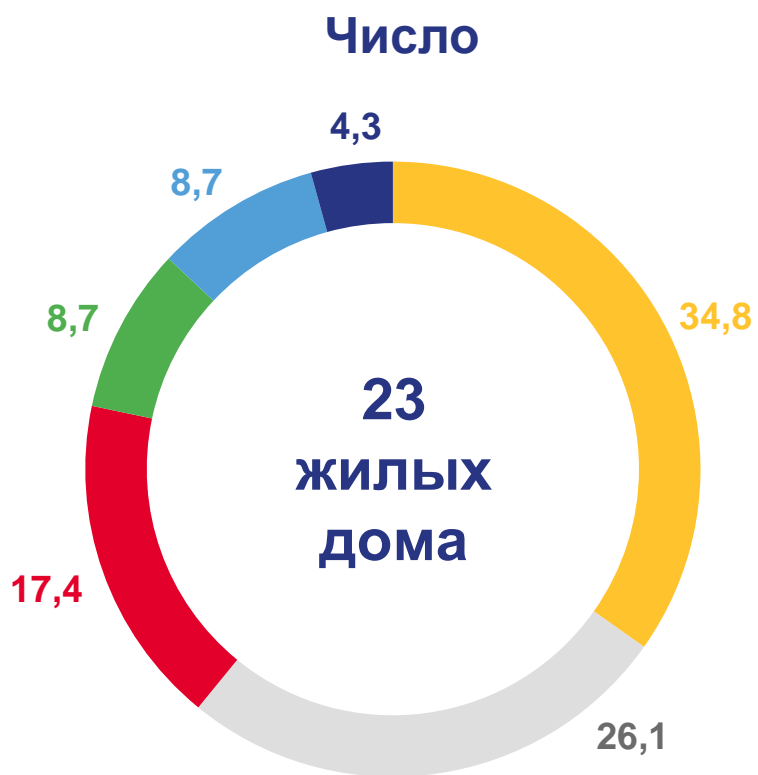
208,0 тыс.м² / 51,7%



РАСПРЕДЕЛЕНИЕ ЖИЛЫХ ДОМОВ, ПОСТРОЕННЫХ ОРГАНИЗАЦИЯМИ-ЗАСТРОЙЩИКАМИ, ПО ЭТАЖНОСТИ В ВОЛОГОДСКОЙ ОБЛАСТИ

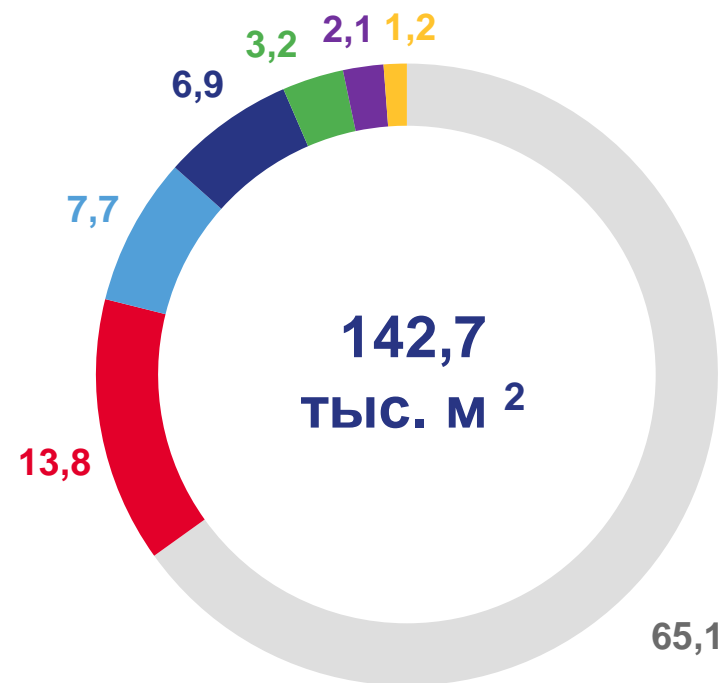
в % к итогу

январь-июль 2023



- 1 - 3 - этажные
- 5 - этажные
- 6 - этажные
- 9 - этажные
- 11 - этажные
- 12-16 - этажные
- 17-этажные и выше

Общая площадь жилых помещений





РАСПРЕДЕЛЕНИЕ ЖИЛЫХ ДОМОВ, ПОСТРОЕННЫХ ОРГАНИЗАЦИЯМИ-ЗАСТРОЙЩИКАМИ, ПО МАТЕРИАЛАМ СТЕН В ВОЛОГОДСКОЙ ОБЛАСТИ

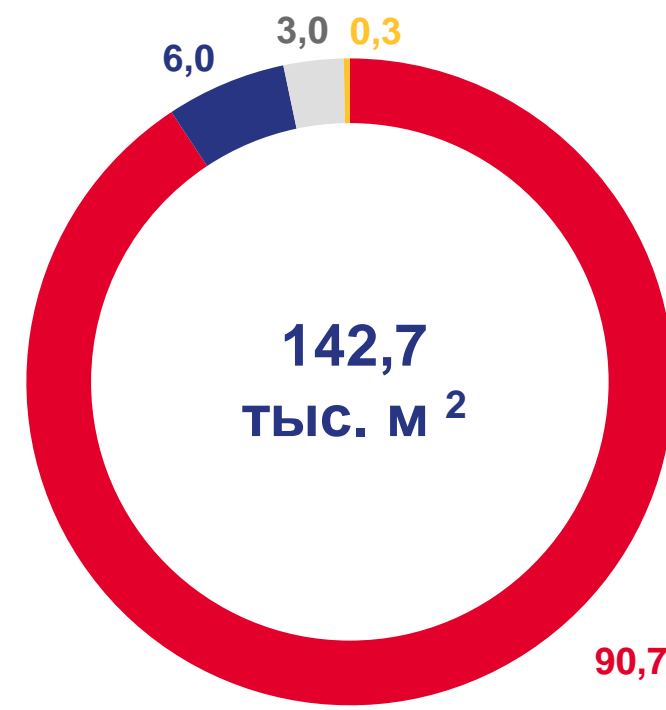
в % к итогу

январь-июль 2023

Число



Общая площадь жилых помещений



- Кирпич
- Блоки
- Дерево
- Прочие материалы



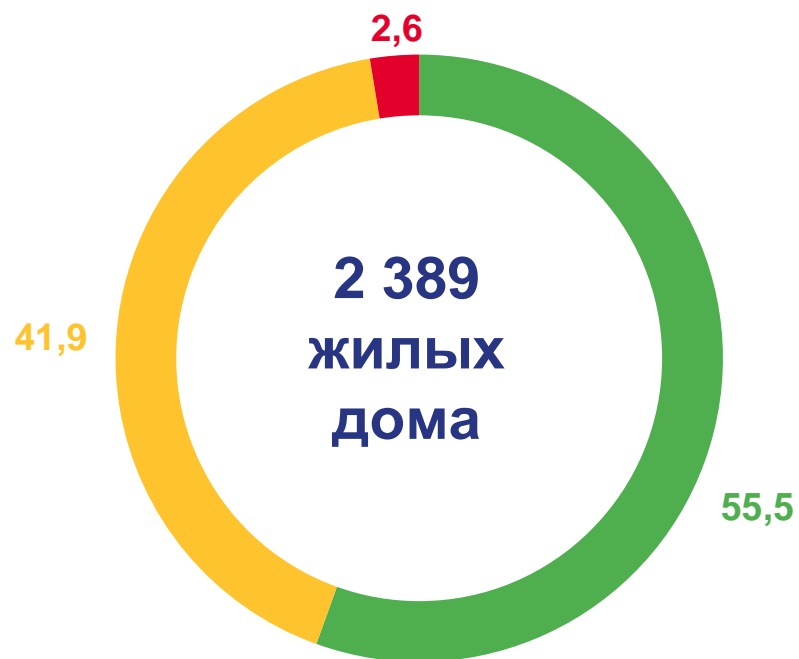


РАСПРЕДЕЛЕНИЕ ЖИЛЫХ ДОМОВ, ПОСТРОЕННЫХ ИНДИВИДУАЛЬНЫМИ ЗАСТРОЙЩИКАМИ, ПО ЭТАЖНОСТИ В ВОЛОГОДСКОЙ ОБЛАСТИ

в % к итогу

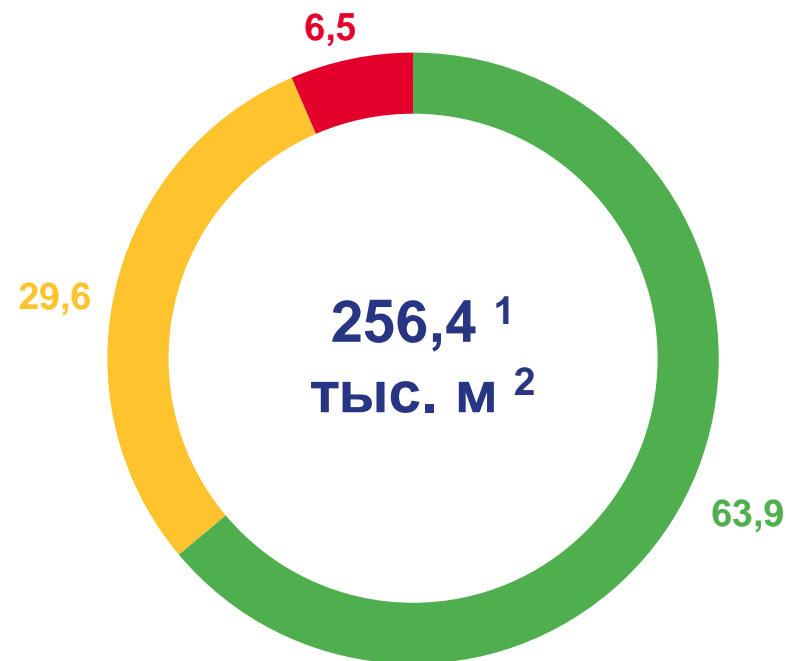
январь-июль 2023

Число



- 1-этажные
- 2-этажные
- 3-этажные

Общая площадь жилых помещений



¹ Без прироста общей площади жилых помещений за счет реконструкции и изменения ее прежних значений по другим основаниям в ранее построенных жилых домах.

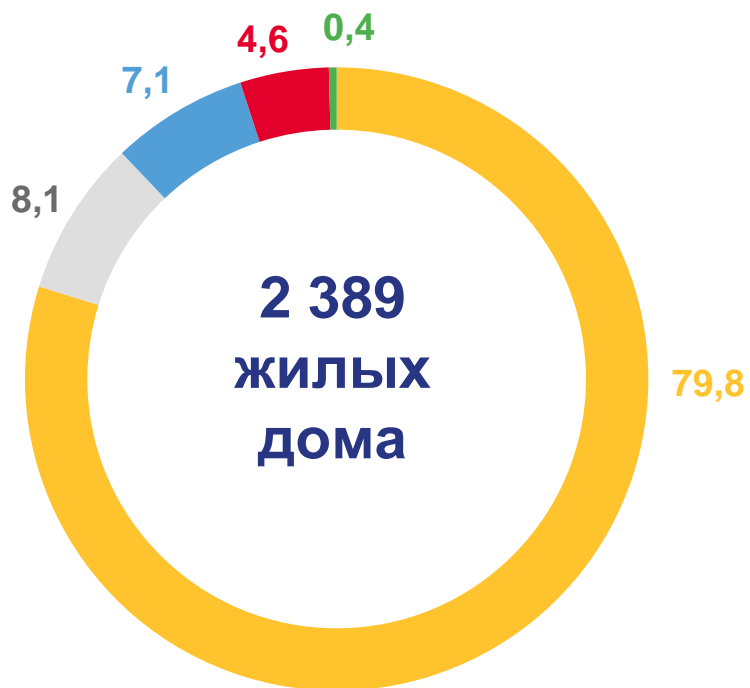


РАСПРЕДЕЛЕНИЕ ЖИЛЫХ ДОМОВ, ПОСТРОЕННЫХ ИНДИВИДУАЛЬНЫМИ ЗАСТРОЙЩИКАМИ, ПО МАТЕРИАЛАМ СТЕН В ВОЛОГОДСКОЙ ОБЛАСТИ

в % к итогу

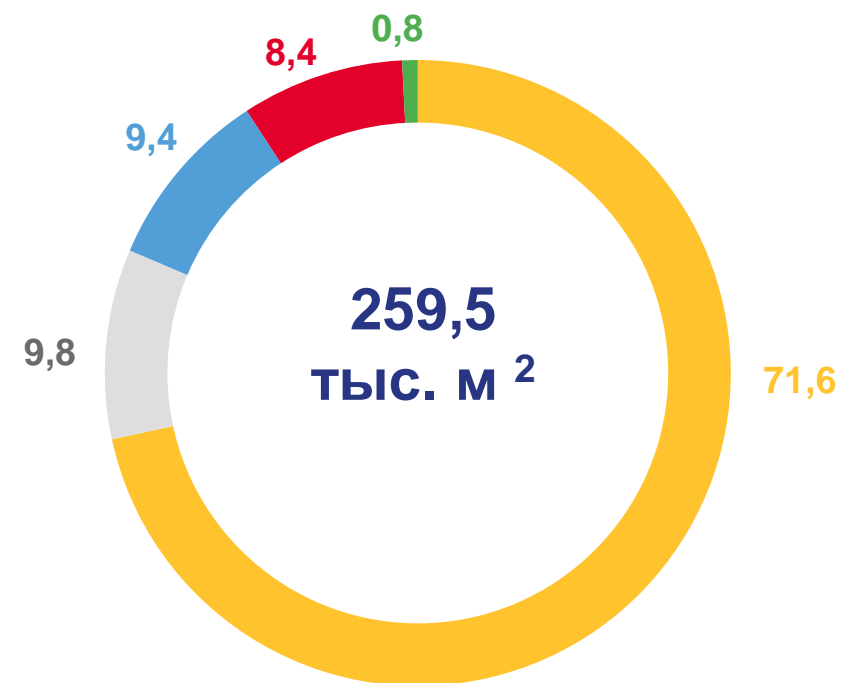
январь-июль 2023

Число



- Дерево
- Панели
- Камень и кирпич
- Блоки
- Прочие материалы

Общая площадь жилых помещений

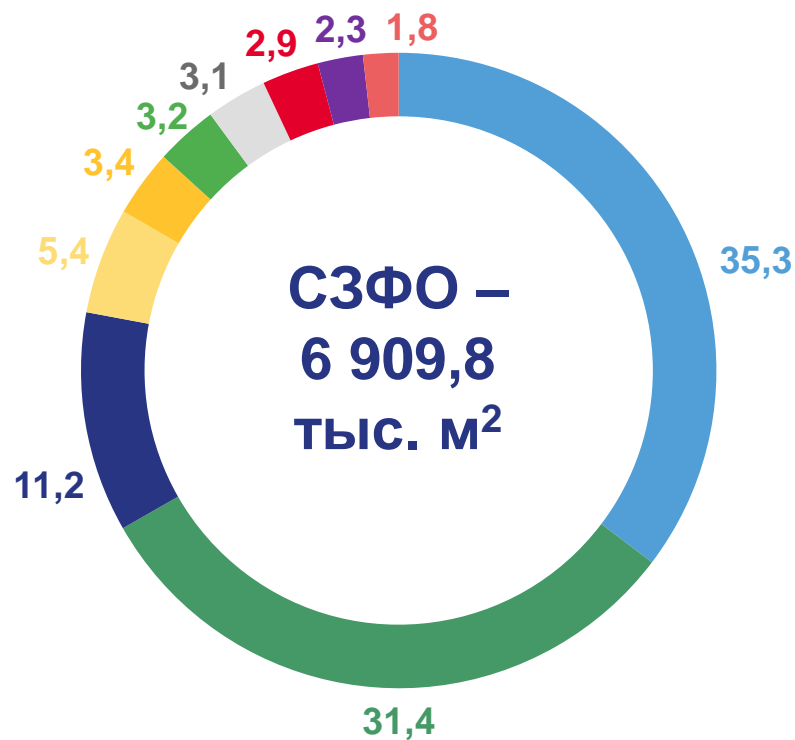














ДОЛЯ СУБЪЕКТОВ В ОБЪЁМЕ ВВОДА ОБЩЕЙ ПЛОЩАДИ ЖИЛЫХ ПОМЕЩЕНИЙ СЕВЕРО-ЗАПАДНОГО ФЕДЕРАЛЬНОГО ОКРУГА

В % К ИТОГУ

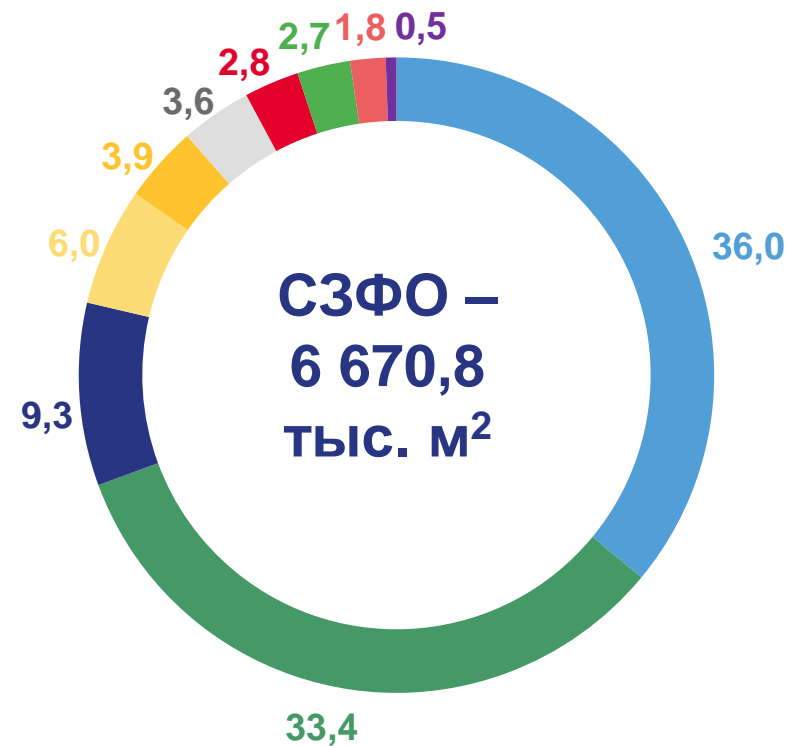
2022



январь-июль

-  Республика Карелия
-  Республика Коми
-  Архангельская область
-  Вологодская область
-  Калининградская область
-  Ленинградская область
-  Мурманская область
-  Новгородская область
-  Псковская область
-  г. Санкт-Петербург

2023

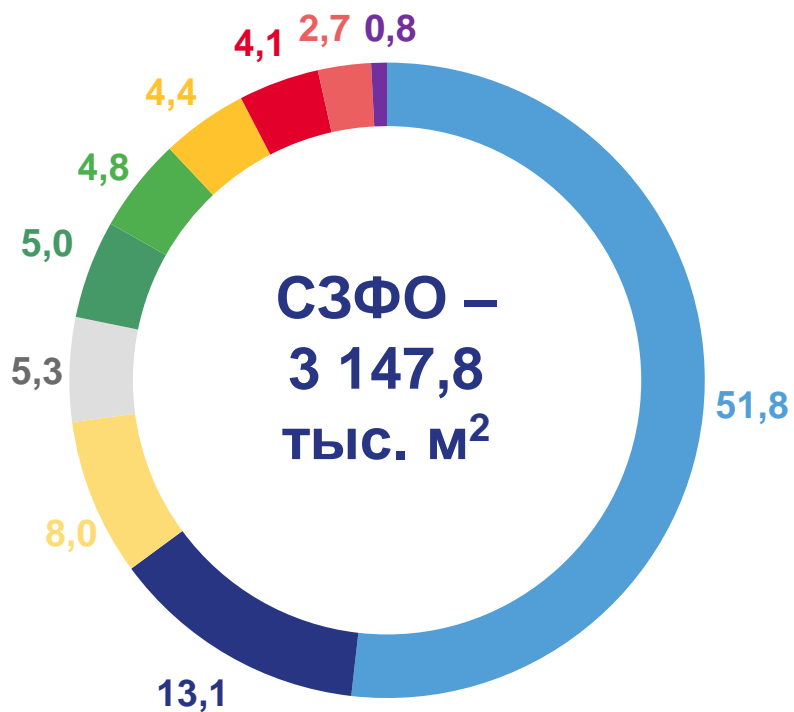














ДОЛЯ СУБЪЕКТОВ В ОБЪЁМЕ ВВОДА ОБЩЕЙ ПЛОЩАДИ ЖИЛЫХ ПОМЕЩЕНИЙ, ПОСТРОЕННЫХ НАСЕЛЕНИЕМ, СЕВЕРО-ЗАПАДНОГО ФЕДЕРАЛЬНОГО ОКРУГА

в % к итогу

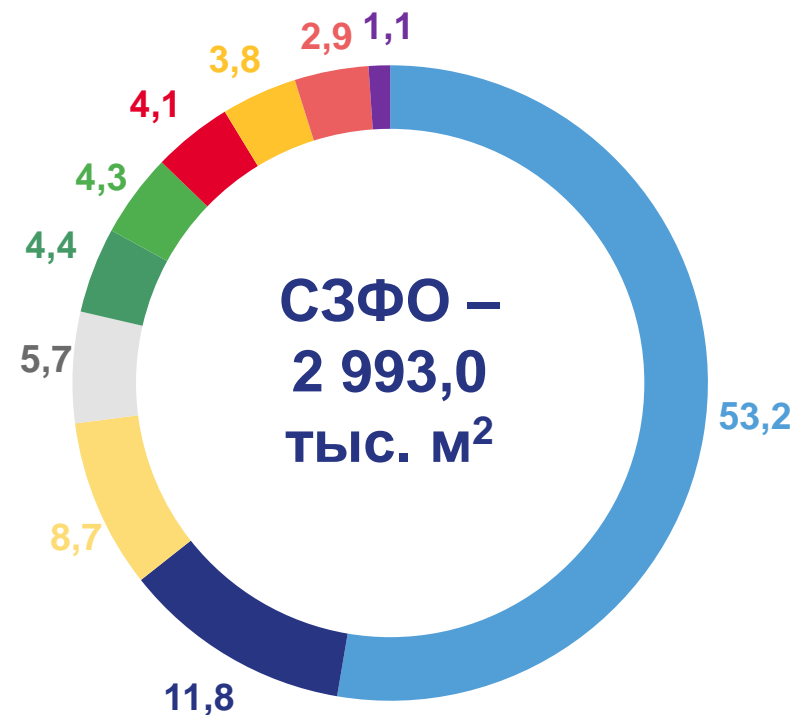
2022



январь-июль

-  Республика Карелия
-  Республика Коми
-  Архангельская область
-  Вологодская область
-  Калининградская область
-  Ленинградская область
-  Мурманская область
-  Новгородская область
-  Псковская область
-  г. Санкт-Петербург

2023





СТРОИТЕЛЬСТВО ЖИЛЫХ ДОМОВ ПО РЕГИОНАМ СЕВЕРО-ЗАПАДНОГО ФЕДЕРАЛЬНОГО ОКРУГА

январь-июль 2023 года в % к январю-июлю 2022 года

Общая площадь жилых помещений

Введено, всего



Построено населением

